WATERPROOF VERSION Wasserdichte Version	NON WATERPROOF VERSION Nicht wasserdichte Version
ONLY IN NATURE AVAILABLE! Nur in Natur verfuegbar! REPLACE THE OLD FCI PART NUMBERS: Ersatz fuer die alten FCI Nummern: 8 004 01 01 / 8 004 01 02 / 8 004 01 03 / 8 004 01 04 8 004 01 05 / 8 004 01 06 / 8 004 01 07 / 8 004 01 08 INCLUDING TPA ACC. TAB.010.308 AND SEAL ACC.TAB.004.551.A inklusive TPA nach TAB.010.308 und Dichtung nach TAB.004.551.A	ONLY IN NATURE AVAILABLE! Nur in Natur verfuegbar! REPLACE THE OLD FCI PART NUMBERS: Ersatz fuer die alten FCI Nummern: 8 004 01 01 / 8 004 01 02 / 8 004 01 03 / 8 004 01 04 8 004 01 05 / 8 004 01 06 / 8 004 01 07 / 8 004 01 08 INCLUDING TPA ACC. TAB.010.308 inklusive TPA nach TAB.010.308
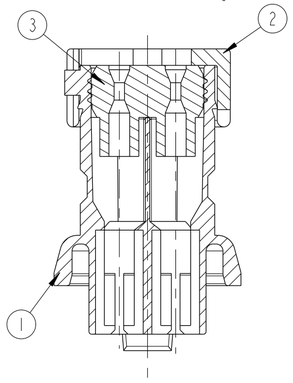	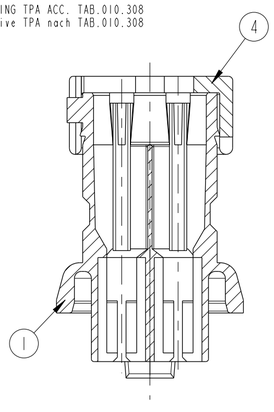
TPA - WATERPROOF TPA - Wasserdicht	TPA - NON WATERPROOF TPA - nicht Wasserdicht
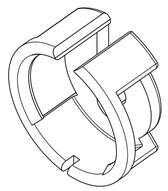	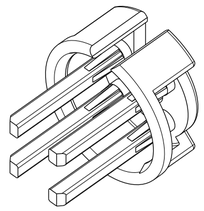
SEAL Dichtung	
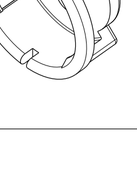	

NOTES / Bemerkungen:	
1	MANUFACTURE CODE Herstellcode
2	COUNTRY OF MANUFACTURE Herstellerland
3	ONLY THE GERMAN LANGUAGE SHALL BE BINDING Nur der deutsche Text ist bindend
4	SHOWN IS NON WATERPROOF VERSION Dargestellt ist die nicht wasserdichte Version

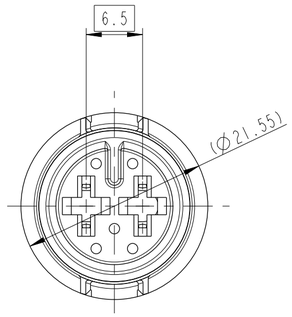

SECTION A-A
Schnitt A-A

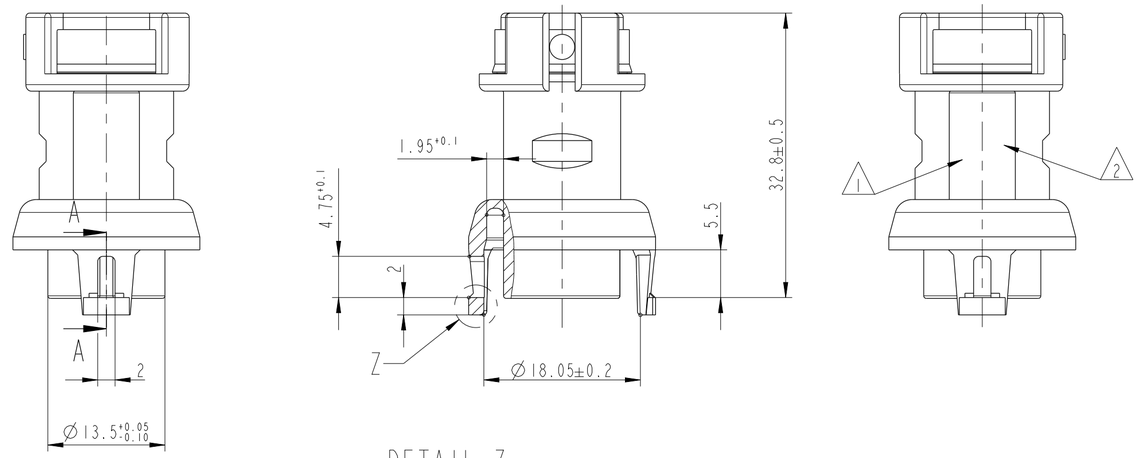

DETAIL Z
Einzelheit Z
M 10:1

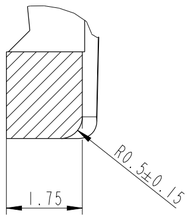

3D VIEW / 3D Ansicht
M 1:1

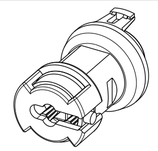

2 x 4.8 FEMALE TERMINAL STANDARD TIMER CONTACT (TYCO)	Sn VERSION	925598-3	1.00	SEE SUPPLIER DRAWING siehe Lieferantenzeichnung
		925598-2	0.75	
		925598-1	0.50	
DESCRIPTION Benennung	PART-NO. Teilenr.	WIRE CROSS SECTION [mm²] Leitungsquerschnitt [mm²]		MATERIAL / SURFACE Werkstoff / Oberflaeche
SUITABLE TERMINALS Geeignete Kontakte				

3 040 04 11	2WAY SET ASSY. FEMALE CONNECTOR 2pol. Set Baugruppe Flachkontaktgeh.	4	1	TPA - NON WATERPROOF Kontaktsicherung - nicht Wasserdicht	PA 6.6 GF25	VIOLET violett
		3	1	SEAL Dichtung	NBR	BLACK schwarz
		2	1	TPA - WATERPROOF Kontaktsicherung - Wasserdicht	PA 6.6 GF25	VIOLET violett
		1	1	2WAY FEMALE HOUSING 2pol. Flachkontaktgeh.	PBT	NATURE natur
FCI- PART-NO. FCI-Teile-Nr.	ASSEMBLY NAME Baugruppe-Benennung	ITEM Position	QUNTITY Menge	NAME Benennung	MATERIAL Material	COLOUR Farbe

12-00989	-	Initial Release	
ECN-NO. ECN-NUMMER	POSITION POSITION	CHANGE DESCRIPTION AENDERUNGSBESCHREIBUNG	
PRODUCT SPEC. PRODUKT-SPEZ. -	PACKAGING SPEC. VERPACKUNGS-SPEZ. -	APPLICATION SPEC. ANWENDUNGS-SPEZ. -	THIS DRAWING AND ALL OTHER INFORMATION CONTAINED THEREIN IS PROPRIETARY AND THE PROPERTY OF FCI. This drawing may not be copied, reproduced or disclosed to any third party without the expressed written permission of FCI. © FCI April 1999
			DIESE ZEICHNUNG U. ALLE ENTHALTENEN INFORMATIONEN SIND EIGENTUM VON FCI. Diese Zeichnung darf weder kopiert, noch in irgendeiner Form reproduziert, gespeichert oder Dritten ohne ausdrückliche, schriftliche Genehmigung zugänglich gemacht werden. © FCI April 1999

TOLERANCES TOLERANZEN	±0.1 ±2°	MATERIAL : MATERIAL :	SEE TABLE Siehe Tabelle	SURFACE FINISH OBERFLAECHE	-
COUNTERPART No. GEGENSTUECK-Nr.	3 050 03 11	COLOUR : FARBE :	SEE TABLE		-
DO NOT MEASURE DRAWING ZEICHNUNG NICHT VERMESSEN		TOOL NO. WERKZEUG-Nr.	-	ECO Loc. Code STANDORT CODE	GN

	DATE DATUM	NAME NAME
CREATED BY ERSTELLT	2012/07/27	V CHOCKALINGAM
MODIFIED BY GEAENDERT	2012/10/09	Sebastin ANUP
CHECKED BY GEPRUEFT	2012/10/10	M WELTHER
APPROVED BY GENEHMIGT	2012/10/10	Olaf HOERNLEIN
FILE NAME DOK.-NAME	PCC0792518	

TITLE BENENNUNG	2W FEMALE CONNECTOR 2W INLINE CONNECTOR
PROJECT PROJEKT	
ESR NO. ESR-NUMMER	-
CAT. NO. KATALOG-Nr.	-
DOCUMENT UNDER PDS CONTROL NO MODIFICATION ALLOWED OUTSIDE	DOKUMENT IST IM PDS VERWALTET AENDERUNG AUSSERHALB NICHT ERLAUBT

ISO PROJECTION ISO PROJEKTION	CAD SYSTEM pro / eng.
DIMENSION IN MILLIMETERS BEMASSUNG IN MILLIMETER	DWG SIZE FORMAT A2
DRAWING NUMBER ZEICHN.-NUMMER	REV. INDEX A
STATE STATUS	SERIAL RELEASED
PART NUMBER TEILENUMMER	REV. INDEX
30400411	A
APPROVAL LEVEL FREIGABESTUFE	-
SHEET BLATT	1 of 1 see 1
SCALE M:	2:1

EUR C04 112 F29 PDS